



Progetto Tandem – In alternanza dai banchi di scuola alle aule universitarie PROCEDURA DI ISCRIZIONE DOCENTI su MOODLEEXT (<https://moodleext.univr.it/>)

L'iscrizione prevede **2 FASI**

1. **REGISTRAZIONE UTENTE:** (se partecipa per la prima volta) lo studente dovrà registrarsi con la stessa mail usata nella piattaforma tandem ed inserire tutti i propri dati anagrafici;
2. **ISCRIZIONE AI CORSI:** iscrizioni agli stessi corsi scelti sulla piattaforma tandem.

FASE 1. REGISTRAZIONE UTENTE ED ISCRIZIONE AI CORSI - piattaforma Moodleext <https://moodleext.univr.it/>

1. Clicca “Login” e poi “Crea un account” per registrarti per la prima volta su moodleext

Piattaforma "moodle" dedicata a corsi e attività per gli utenti esterni

Non sei collegato. (Login)

Piattaforma "moodle" dedicata a corsi e attività per gli utenti esterni

pzmmz59 Hai dimenticato lo username o la password?

Il browser deve avere i cookie abilitati 🔗

Alcuni corsi possono consentire l'accesso agli ospiti

Ricorda username Login come ospite

Login Autenticati su:

Shibboleth Login

È la prima volta che accedi qui?

Per accedere al sito devi creare un account.

Crea un account

2. Inserire i dati richiesti (cognome nome e mail devono essere gli stessi utilizzati sulla piattaforma Tandem) e cliccare “Crea il mio nuovo account”.



Nuovo account

▼ Minimizza tutto

▼ Scegli username e password


Username 
- Non hai inserito un username



La password deve essere lunga almeno 8 caratteri, contenere almeno 1 numero(),
contenere almeno 1 lettera(e) minuscola(e), contenere almeno 1 lettera(e) maiuscola(e),
contenere almeno 1 caratteri non alfanumerici, ad esempio *,-, oppure #.



Password  
- Non hai inserito la password

▼ Ulteriori informazioni


Indirizzo email  
- Non hai inserito l'email

Indirizzo email (ripeti)  
- Non hai inserito l'email

Nome  
- Non hai inserito il nome

Cognome  
- Non hai inserito il cognome

Città /Località

Nazione 



Crea il mio nuovo account

Annulla

 = campi a compilazione obbligatoria

3. Verifica di aver ricevuto la mail da Amministratore Moodle (da MoodleExternal) e segui le istruzioni in essa contenute per completare la registrazione. Una volta reindirizzati su Moodleext cliccare "Continua".

Piattaforma "moodle" dedicata a corsi e attività per gli utenti esterni

[Dashboard](#) / La registrazione è stata confermata

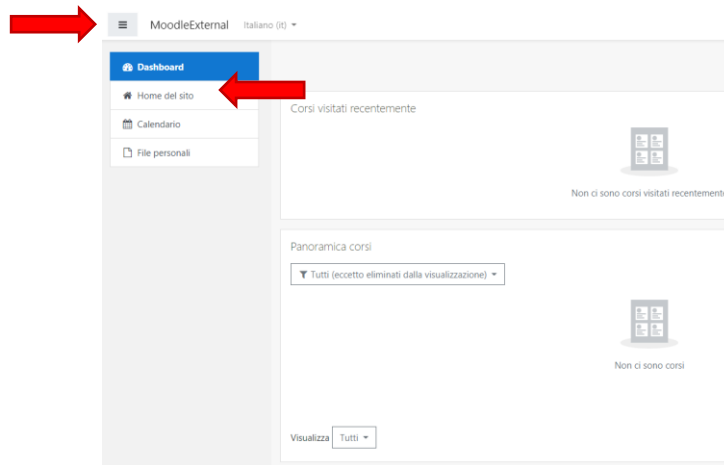
Grazie, Maurizia Pezzorgna
La registrazione è stata confermata

Continua

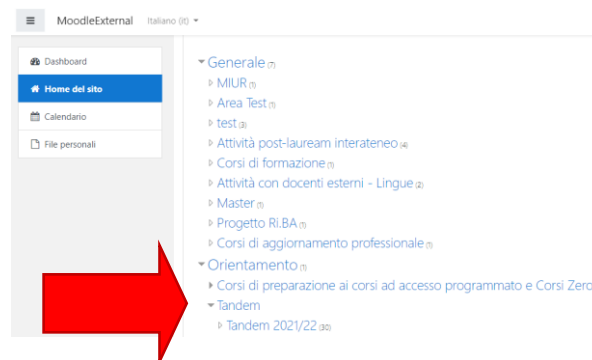


FASE 2. ISCRIZIONE AI CORSI - piattaforma Moodleext <https://moodleext.univr.it/>

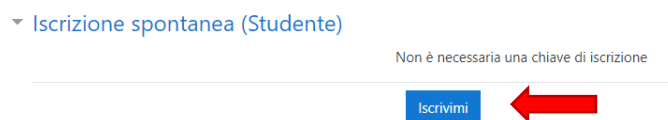
1. Per l'iscrizione ai corsi cliccare "Home del sito". Se la voce non è visibile, espandere il menu a tendina (tre righe).



2. Nell'elenco delle Categorie di corso selezionare Orientamento – Tandem – Tandem 2021/22 per accedere alla sezione Tandem



3. Si aprirà l'elenco dei corsi Tandem 21/22. Cliccare il nome del corso al quali ci si vuole iscrivere e cliccare poi il bottone blu "iscrivimi"



4. L'iscrizione al corso è completata e comparirà nella propria Dashboard. Per accedere al corso cliccare sull'icona corrispondente.

